


Luftkjøler

NO

vifte uten blader



Brukermanual

iiglo

Sikkerhetsinstruksjoner

- Les brukerveiledningen nøye før bruk.
- Dette apparatet er kun til innendørs bruk.
- Dette apparatet skal kobles til strømmettet som angitt på merkeskiltet.
 - 220-240V / 50-60Hz jordet strømmuttak.Installasjon må være etter bestemmelser for det landet den skal brukes.
- Hvis du har betenkeligheter om ditt elektriske anlegg er i den stand som kreves, ta kontakt med en autorisert elektriker for kontroll og eventuelt utbedringer.
- Dette apparatet er testet i henhold til gjeldende regler, men som med alle elektriske artikler skal den allikevel brukes med forsiktighet.
- Koble apparatet fra strømmettet:
 - Når den ikke brukes
 - Ved rengjøring og vedlikehold.
- Ikke berør bevegelige deler.
- Ikke putt fingre, penner eller andre gjenstander inn i apparatet.
- Dette produktet kan benyttes av personer med reduserte fysiske, sensoriske eller mentale evner eller mangel på erfaring og kunnskap dersom de får veiledning og instruksjoner om hvordan produktet skal brukes på en sikker måte og forstår farene som er involvert. Apparatet er ikke et leketøy, og barn må aldri leke med dette produktet.
- Dersom strømledningen er skadet kan det oppstå farlige situasjoner. Derfor må den skiftes ut av produsenten, produsentens servicerepresentant eller tilsvarende kvalifisert person.
- Apparatet skal ikke brukes med skjøteledning.
- Pass på at strømledningen ikke plasseres/henges over skarpe kanter, og hold den unna varme områder og åpen flamme.
- Aldri senk apparatet eller strømledning og stikkontakt i vann eller annen væske. Da kan det være fare for livstruende skader grunnet elektrisk støt!
- For å ta ut strømledning fra støpsel i vegg skal man trekke i selve stikkontakten. Trekk aldri i selve strømledningen.
- Ikke trekk ut eller sett inn strømkontakten i støpselet dersom du er fuktig på hendene.
- Apparatet må aldri åpnes av andre enn autoriserte serviceansvarlige. Og ingen andre enn autoriserte serviceansvarlige må utføre reparasjoner på apparatet. Unntaket er vannbeholderen på baksiden.
- Barn må ikke bruke apparatet uten oppsyn og hjelp fra voksne.
- Denne luftkjøleren er kun beregnet på bruk i private husholdninger, ikke for kommersiell virksomhet.
- Ikke bruk apparatet til annet enn det den er ment å brukes til.
- Bruk kun tilbehør anbefalt av produsent og importør. Bruk av annet tilbehør kan forårsake skader.

Tips for energisparing og sikkerhet

- Ikke dekk til eller hindre luftstrømmen foran eller bak apparatet.
- Må ikke brukes i støvete omgivelser.
- For best effekt og ytelse bør apparatet ha en minimum avstand til vegger og større gjenstander på 50cm

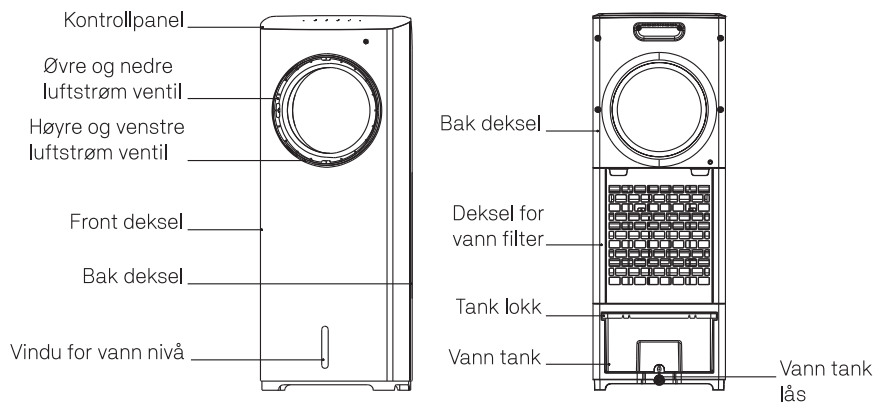
Funksjoner

- Slankt design som tar liten plass.
- Høyhastighets motor med 3 hastigheter.
- Sving funksjon
- 8 timer standby timer.
- Fjernkontroll for styring av alle funksjoner.
- 2,5 liter vannbeholder.
- 2 stk kjøleelementer.

Tekniske data

Modell	BFK2101R
Vifte hastigheter	3
Kabel lengde	1,5 meter
Effekt	80 Watt
Strømtilførsel	220-240V/50Hz-60Hz
Netto vekt	3,85 kg
Størrelse	620x255x286 mm

Beskrivelse

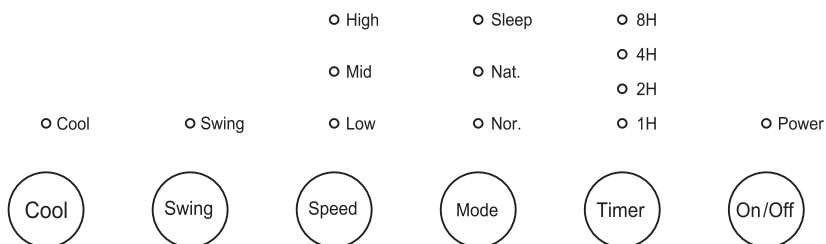


NB!

Vanntanken fylles ved å åpne vanntank låsen, trekke ut vanntanken delvis og fyll på kaldt vann fra en kanne eller flaske.

Ta vanntanken helt ut KUN ved rengjøring eller vedlikehold.

Bruksanvisning for kontrollpanel



Timer

Trykk for å velge nedtelling fra 1 til 8 timer.

Mode

Trykk for å velge normal (nor), naturlig (nat, eller søvn (sleep) funksjon.

Swing

Trykk for å velge sving funksjon

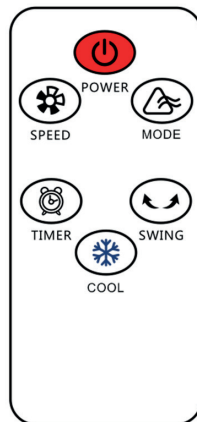
COOL Knapp

Trykk for å velge kjøling fra det kalde vannet. Luften tilføres kald fuktighet og luften blir fuktigere.

SPEED Knapp

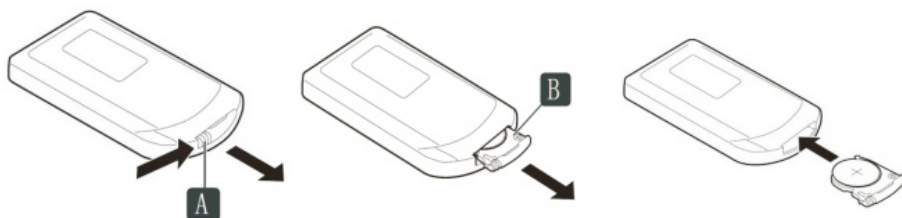
Trykk for å velge høy, medium eller lav hastighet.

Fjernkontroll



Tilsvarende funksjoner på fjernkontrollen.

Bytte av batteri på fjernkontrollen



Fjernkontrollen inneholder en knappe cell lithium batteri (CR2025)
Hvis fjernkontrollen ikke lenger responderer må batteriet byttes.

1. Snu fjernkontrollen og press knappen A mot høyre.
2. Trekk ut batteri skuffen B
3. Bytt batteriet av samme type. + siden opp og skyv tilbake.

Vedlikehold

Rengjøring og lagring:

- Rengjør overflater med en lett fuktig støvklut.
- Ikke bruk sterke rengjøringsmidler.
- Pass på at vann ikke trenger inn i kontrollpanel eller vifte motor.
- Bruk ikke apparatet før det er helt tørt.
- Ved oppevaring, bruk den originale esken og lagre tørt, kaldt og støvfritt.

Problemløsning

Ikke reparer eller demonter apparatet selv. Dette må gjøres av autorisert service personell. Garantien kan frafalle, og det kan oppstå personskader.

Feil	Årsak	Løsning
Ingen strøm	Ingen strømtilførsel.	Sjekk at ledningen er hel og koblet til kontakten. Sjekk at det er strøm i kontakten med et annet apparat eller lampe.
Lukt fra enheten	Når enheten er ny kan det komme litt lukt fra motoren ved første gangs bruk. Denne vil forsvinne etter en tids bruk. Opp mot en uke.	Ingen tiltak.
Vibrasjon og støy.	1. Apparatet står på et ujevnt underlag. 2. Apparatet kan være ødelagt.	1. Sett apparatet på et flatt underlag. Evt. også bruk en vibrasjonsdempende matte/teppe. 2. Skru av apparatet og tilkall autorisert service personell



Imported by iiglo | Østre Kullerød 4,
N-3241 Sandefjord, Norway
www.iiglo.com | Made in China

iiglo®